



TRENN DICH RICHTIG! - SO FUNKTIONIERT'S!

LEGEKREIS ZUM THEMA ABFALLTRENNUNG



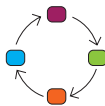
Ziel: _____

Die Kinder lernen, wie verschiedene Abfallarten richtig getrennt werden und warum das wichtig ist. Sie erkennen, welche Materialien in welche Tonne gehören und wie durch richtige Mülltrennung wertvolle Rohstoffe erhalten und die Umwelt geschützt werden können.



Vorbereitung und Materialien: _____

Teile des Legekreises drucken, ausschneiden und eventuell laminieren. Am besten im A3 Format.



Arbeitsschritte: _____

- Die Lehrperson stellt den Legekreis vor und erklärt die verschiedenen Abfallarten (z.B. Bioabfall, Restabfall, ...).
- Gemeinsam wird besprochen, welche Materialien in welche Abfall-Kategorie gehören.
- Jede Gruppe erhält einzelne Teile des Legekreises.
- Mit dem Mittelteil wird begonnen (Umwelt Profis-Logo).
- Der Reihe nach werden die Teile besprochen und anschließend dem Legekreis in folgender Reihenfolge hinzugefügt: Sammelbehälter, Abfälle, Beschriftung




Tipps: _____

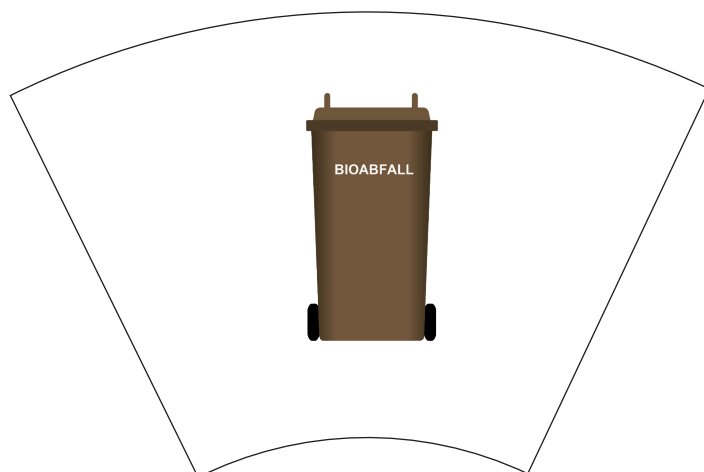

Der Legekreis bleibt im Klassenzimmer hängen und erinnert das ganze Schuljahr über an die richtige Abfalltrennung.


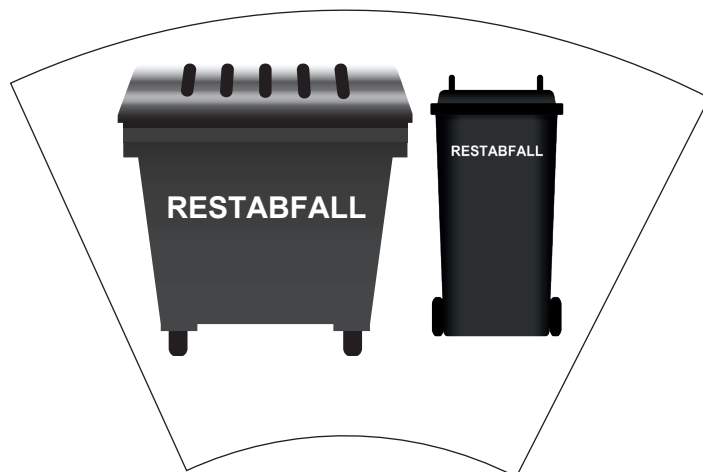


Legekresteile zum Ausschneiden ✂









Pfand & Mehrweg

Leicht- & Metallverpackungen



Bioabfall

Restabfall

Altpapier

Glas

Elektroaltgeräte & Batterien